



**ASTROMODEL S.a.s.**

VIA DEL CAMPASSO 16 - 16151 GENOVA - ITALY  
 Phone +39 010 24.64.555 - Fax +39 010 25.64.77 E-mail: [astromodel@astromodel.it](mailto:astromodel@astromodel.it)  
 Images available in our web site: [www.astromodel.it](http://www.astromodel.it)

**NEW RELEASES MAY 2010**

PLEASE NOTE THAT ACCORDING TO SPECIFIC TRADING AGREEMENTS, SOME PRODUCTS , MIGHT NOT BE DELIVERED IN SOME COUNTRIES







**PLEASE ENTER YOUR NAME HERE**  
**PER FAVORE SCRIVETE QUI IL VOSTRO NOMINATIVO:**

**DELUXE MATERIALS**

ITEM	DISPONIBILE	AVAILABLE	P.PRICE EURO
	DESCRIZIONE	DESCRIPTION	
 AC-09	<p>MICRO TIPS &amp; TUBES set di micro tubetti e beccucci da applicare alle colle per dosarne meglio la quantità. I beccucci sono universali e si adattano alle confezioni di numerose colle. Sui beccucci, in particolare per le colle al cianoacrilato (tipo attak) si possono inserire porzioni di micro tubi per raggiungere punti di incollaggio nascosti o per dosare piccolissime quantità di cianoacrilico. I microtubi si tappano facilmente ma basta tagliare, di volta in volta, l'estremità occlusa per poterli riutilizzare.</p>	<p>Pack of six micro tips and teflon tubing for precise anti-clog application of Roket CA glues</p>	6,10
 AC-11	<p>PIN FLOW è un dosatore riutilizzabile che si immerge nella colla liquida plastic magic, in qualunque altra colla similare (ma liquida) o solventi come acetone o trielina che molti modellisti usano per incollare i modelli. Pin Flow serve per applicare con precisione la colla nei punti di giunzione dei pezzi. Si immerge nella colla il Pin Flow dalla parte dove non c'è l'ago dosatore, lo si capovolge, ed appoggiando l'ago nel punto di giunzione dei pezzi, che devono essere tenuti in loco a secco, la colla esce e si infila nelle giunzioni. Basta tenere uniti le parti per pochi secondi per effettuare l'incollaggio. Istruzioni in italiano sul retro della confezione.</p>	<p>An applicator specially designed for the precise control of liquid solvent plastic adhesives such as Plastic Magic. When even a brush can sometimes deliver too much this break through device will deliver just the right amount of adhesive to bond the most intricate parts. Prevents Glue runs. Invisible joints specially on clear plastic.</p>	13,00
 AD-08	<p>ALIPHATIC RESIN resina alifatica, è l'equivalente del collante vinilico per legno, ma quando asciuga è facilmente carteggiabile e non provoca i fastidiosi frammenti gommosi della colla vinilica. Asciuga in 15-20 min circa ed è particolarmente adatta per unire il legno di balsa.</p>	<p>Famous "yellow" wood glue used in professional applications where hard woods are used; dries crisper than PVA giving better sanding. Will not pull joints as it sets resulting in better dimensional stability. Also sets at low temperatures, and is water resistant. Use in miniature furniture making where its useful properties include: • taking a stain • faster grab time. 112g</p>	5,40
 AD-10	<p>SPEED BOND colla bianca per legno ad essiccazione veloce. E' simile al Vinavil veloce ed asciuga in circa 15min. Adatta per tutti i tipi di legno. Confezione da 112 gr</p>	<p>Special modelling PVA that contains no fillers. Has unique solvent chemistry for faster drying and is superior to many D.I.Y PVA glues. 112g bottles.</p>	5,40
 AD-17	<p>ROKET BLASTER acceleratore di essiccazione per collanti ciano acrilici. Si spruzza con il suo applicatore incorporato sui pezzi incollati. Confezione da 50 ml</p>	<p>Spray which permits Roket to bond difficult surfaces &amp; accelerate the cure. Precondition surfaces and then apply Roket for instant bond. 50ML spray.</p>	7,60

	AD-24	<p>PLASTIC MAGIC è una colla liquida, senza plastiche disciolte all'interno, per incollare molti tipi di plastica: i kits, la carta plastica ed anche, aspetto interessante, abs e pvc materiali con i quali sono prodotti alcuni profilati plastici di solito difficilmente incollabili al polistirene con cui sono prodotti i kits e la carta plastica. Questa colla non ha in dotazione un pennello, si applica con il Pin Flow oppure usando un normale pennellino, piccolo o grande a seconda del bisogno. Per usare bene questo tipo di colla, che evapora molto velocemente, bisogna tenere unite a secco le parti da incollare e toccare le linee di giunzione da unire con il Pin Flow o con un pennello imbevuto di colla. Confezione da 50 ml</p>	<p>For assembly of ABS plastic card construction on scale and semi scale models of all types; use for polystyrene kits where an invisible glue line is needed. 50ml bottle.</p>	5,80
	AD-40	<p>SPEED EPOXY SYRINGE colla epossidica bi componente in siringa auto dosante. Incolla in 4 min circa qualunque materiale.</p>	<p>A new range of high-quality Speed Epoxy glues containing unique toughening agents to increase structural strength, shock &amp; crash resistance. They set clear &amp; stay clear over time. Like most epoxies they are designed to set at temperatures as low as 0oC. Fast setting, for wood, metal, china, plastics &amp; glass. Toughened like glass. Non brittle in use. 4 minutes</p>	5,80
	AD-43	<p>ROKET HOT colla ciano acrilica liquida, asciuga da 1 a 5 secondi incolla qualunque materiale. La speciale confezione in teflon conserva il collante più a lungo.</p>	<p>Highest quality cyanoacrylate adhesives. Fluoro-carbon barrier coated bottle for long shelf life and anti-clog action. Designed for use with precise micro tip anti-clog applicator system. Super-thin, fast, penetrating adhesive; sets 1 to 5 sec.</p>	6,10
	AD-45	<p>ROKET MAX colla ciano acrilica gel, asciuga da 10 a 20 secondi incolla qualunque materiale. La speciale confezione in teflon conserva il collante più a lungo.</p>	<p>Highest quality cyanoacrylate adhesives. Fluoro-carbon barrier coated bottle for long shelf life and anti-clog action. Designed for use with precise micro tip anti-clog applicator system. Thick, maximum gap-filling adhesive; sets 10 to 20 sec.</p>	6,10
	AD-54	<p>SCENIC SPRAY GLUE colla trasparente spray per materiali scenici, incolla neve, foglie ed erba sulle superfici spruzzate. Confezione da 100ml</p>	<p>Spray glue for the attachment of scenic materials, eg. scatter to trees or baseboards etc. Non-staining. Dries clear and tacky. Gentle spray action. 100ml</p>	6,90
	AD-57	<p>ROKET CARD GLUE colla per carta e cartoncino a rapida essiccazione. Confezione da 50 ml</p>	<p>For fast assembly of card models eg. railway buildings and rockets. Also bonds Balsa wood, paper and card to most plastics. Use sparingly, align and press parts together for instant bond. Water clean up. 50ml bottle with tip.</p>	7,10
	BD-21	<p>SCENIC WATER acqua mono componente, si scioglie a bagnomaria a circa 60 gradi si applica e si lascia asciugare. Quando è secca ha consistenza lievemente gommosa ed appiccicaticcia quindi è adatta per "inglobare" fiori o insetti dentro cubetti di plastica trasparente oppure realizzare piccole pozzanghere in un diorama. 100ml</p>	<p>A re-meltable one part resin that pours, flows and sets as you want it, for simulating static and moving water effects in dolls houses and model train layouts. Use to simulate water and bubbles in baths, sinks etc and may be coloured for jellies, drinks etc. Use in scenics and trains for realistic moving water effects required for "white water" river effects, waterfalls etc. Melts at around 60°C. 100 ml</p>	10,50
	BD-29	<p>SCENIC SNOW kit completo per realizzare la neve, contiene: la colla, la neve ed il materiale per simulare il luccichio della neve ghiacciata. Copre circa 0,5 m2</p>	<p>For dramatic winter snow effects. Complete kit containing high brightness snowflakes. Scenic Bond Adhesive and Icy Sparkles. Covers up to 0.5 m2.</p>	20,20

	BD-35	<p>SOLID WATER resina bi componente per simulare l'acqua, è trasparente ed una volta asciutta vetrifica perfettamente. Durante la catalizzazione sviluppa calore quindi deve essere utilizzata con cautela stendendo più mani sottili di prodotto una sull'altra per evitare eventuali danni al modello.</p>	<p>Low odour 2 part resin for simulating crystal clear water needed for miniature goldfish bowls, lakes, puddles etc. Sets hard. Model rail use: • creates illusion of deep water in minimal thickness when used for still water lakes. • casting windows. 90G packs</p>	14,10
	CT DM10	<p>Catalogo 2010 Richiedete il catalogo omaggio</p>	<p>Catalogue 2010 Ask for a free copy of the color catalogue</p>	0,00
<b>AURIGA PUBLISHING</b>				
	ITEM	<p style="text-align: center;"><b>DISPONIBILE</b> DESCRIZIONE</p>	<p style="text-align: center;"><b>AVAILABLE</b> DESCRIPTION</p>	P.PRICE EURO
	SA 77	<p>Steel Art # 77 Maggio 2010</p>	<p>Steel Art # 77 May 2010  (Italian language)</p>	7,50
	MT 166	<p>Model Time # 166 Maggio 2010</p>	<p>Model Time # 166 May 2010  (Italian language)</p>	6,90
	SD 82	<p>Soldatini # 82 Maggio 2010</p>	<p>Soldatini # 82 May 2010  (Italian texts with English abstracts)</p>	7,00
	SMI 23	<p>Sky Model International Aprile 2010 (quadrimestrale) (testi in Inglese)</p>	<p>Sky Model International April 2010 (quarterly) (English texts)</p>	7,50
<b>ROMEO MODELS</b>				
	ITEM	<p style="text-align: center;"><b>DISPONIBILE</b> DESCRIZIONE</p>	<p style="text-align: center;"><b>AVAILABLE</b> DESCRIPTION</p>	P.PRICE EURO
	5494	<p>Figure in metallo 54mm  Marinaio della Guardia Marittima Regno di Napoli 1808</p>	<p>54mm metal figure</p>	26,00
	FT 01	<p>Figure in metallo 54mm  Erlík Trombaból (2 Figure Fantasy)</p>	<p>54mm metal figure  Erlík Trombaból (2 Figure Fantasy)</p>	52,00
	7509	<p>Figure in metallo 75mm  Guerrigero Vichingo</p>	<p>75mm metal figure  Viking warrior</p>	42,00

	9017	Figure in metallo 90mm Cavaliere Templare	90mm metal figure Templar Knight	74,50
	3218	Ambientazioni 54mm Angolo di casa Mediterranea (misura 6 x 6)	54mm scenery Corner of Mediterranean house (6 x 6 cm)	24,00
<b>PEGASO MODELS</b>				
		<b>DISPONIBILE</b>	<b>AVAILABLE</b>	
	20030	Busti in resina Guerriero Mongolo	Resin bust Mongol Warrior	52,00
	75066	Figure in metallo 75mm Alabardiere della Guardia, Spagna	75mm metal figure Hallberdier of the Spanish Guard	45,00
	75067	Figure in metallo 75mm Ambiorix capo degli Eubones	75mm metal figure Ambiorix Chief of Eubones	45,00
<b>COMING SOON</b>				
<b>LIFECOLOR</b>				
		<b>DISPONIBILE</b>	<b>AVAILABLE</b>	
ITEM		DESCRIZIONE	DESCRIPTION	P.PRICE EURO
	CS22	Interni dei carri Tedeschi e Italiani della Seconda Guerra Mondiale. Il set è stato sviluppato in collaborazione con il notissimo modellista Mig Jimenez.	Interiors of German and Italian tanks WWII. this set has been developed in cooperation with Mig Jimenez.	17,50



PLEASE  
INSERT  
IN THIS  
COLUMN  
YOUR  
ORDER

YOUR ORDER


<b>YOUR ORDER</b>
<b>YOUR ORDER</b>

